

## Encuesta temporada turística 2015 - Mes de junio


¿Cómo ha evolucionado su facturación del mes de junio con respecto al mismo mes del año pasado?

### Total de todos los sectores



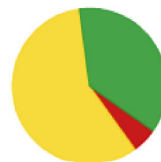
AUMENTA	IGUAL	DISMINUYE
49.50 %	40.50 %	10.00 %

### Agroturismo



AUMENTA	IGUAL	DISMINUYE
71.43 %	28.57 %	0.00 %

### Alquiler de Vehículos



AUMENTA	IGUAL	DISMINUYE
36.84 %	57.89 %	5.26 %

### Comercio



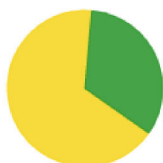
AUMENTA	IGUAL	DISMINUYE
47.73 %	40.91 %	11.36 %

### Cafeterías, bares y restaurantes



AUMENTA	IGUAL	DISMINUYE
54.00 %	34.00 %	12.00 %

### Viviendas Turísticas Vacacionales



AUMENTA	IGUAL	DISMINUYE
33.33 %	66.67 %	0.00 %

### Empresas Náuticas



AUMENTA	IGUAL	DISMINUYE
55.56 %	33.33 %	11.11 %