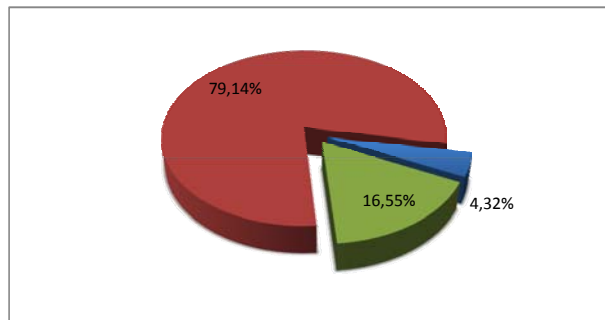


Encuesta temporada turística 2008 - Mayo

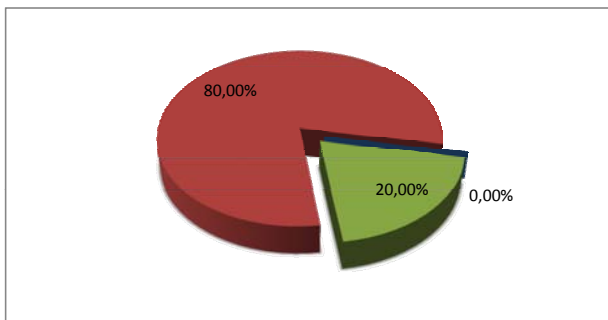
¿Cómo ha evolucionado su facturación del mes de Mayo con respecto al mismo mes del año pasado?

Total



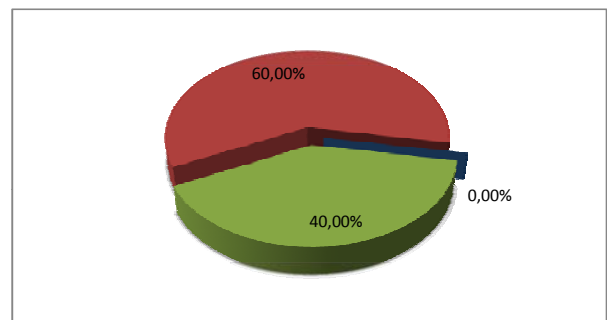
Aumenta	Igual	Disminuye
4,32%	16,55%	79,14%

Agroturismos



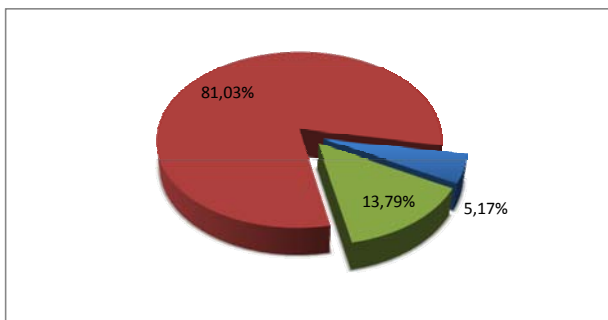
Aumenta	Igual	Disminuye
0,00%	20,00%	80,00%

Alquiler de vehículos



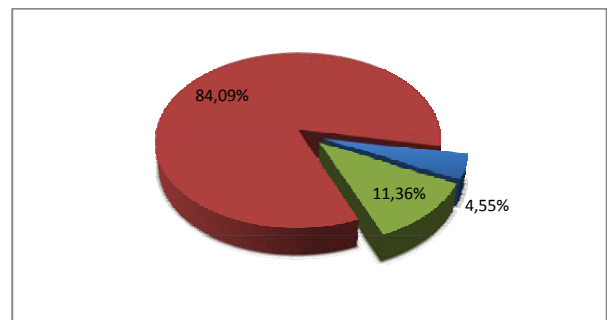
Aumenta	Igual	Disminuye
0,00%	40,00%	60,00%

Comercio



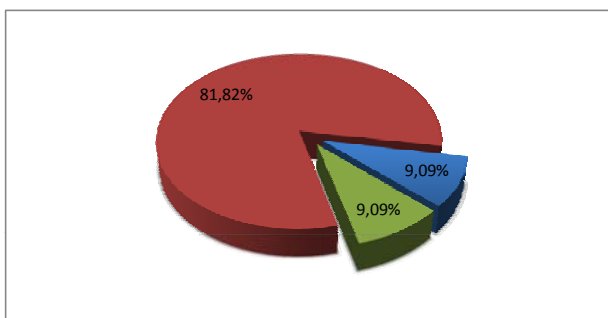
Aumenta	Igual	Disminuye
5,17%	13,79%	81,03%

Bares y restaurantes



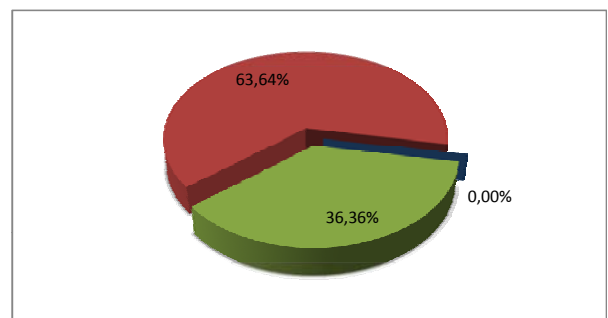
Aumenta	Igual	Disminuye
4,55%	11,36%	84,09%

Empresas náuticas



Aumenta	Igual	Disminuye
9,09%	9,09%	81,82%

Viviendas turísticas vacacionales



Aumenta	Igual	Disminuye
0,00%	36,36%	63,64%