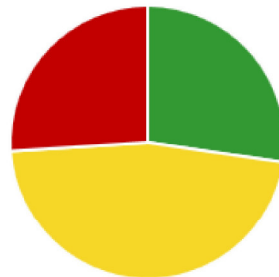


Encuesta temporada turística 2017 - Agosto

¿Cómo ha evolucionado su facturación de la temporada actual con respecto a la del año pasado?

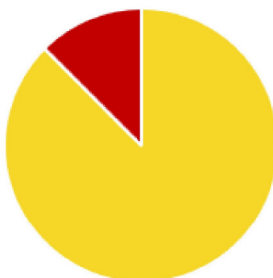
● Aumenta ● Igual ● Disminuye

Total de Todos los sectores



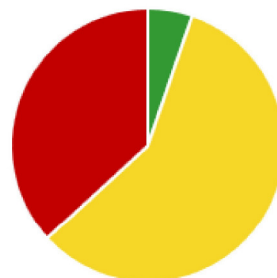
■ 27,31% ■ 46,70% ■ 25,99%

Agroturismo



■ 0% ■ 87,5% ■ 12,5%

Alquiler de Vehículos



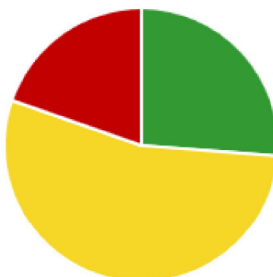
■ 5,26% ■ 57,89% ■ 36,84%

Comercio



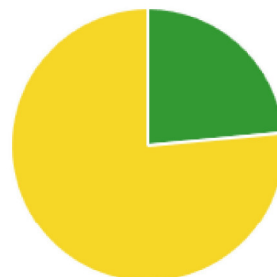
■ 30,43% ■ 31,52% ■ 38,04%

Cafeterías, bares y restaurantes



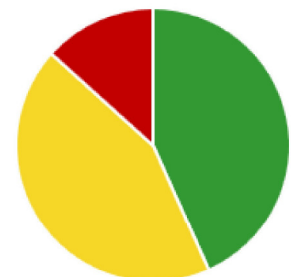
■ 26,23% ■ 54,10% ■ 19,67%

Viviendas Turísticas Vacacionales



■ 23,53% ■ 76,47% ■ 0%

Empresas Náuticas



■ 43,33% ■ 43,33% ■ 13,33%